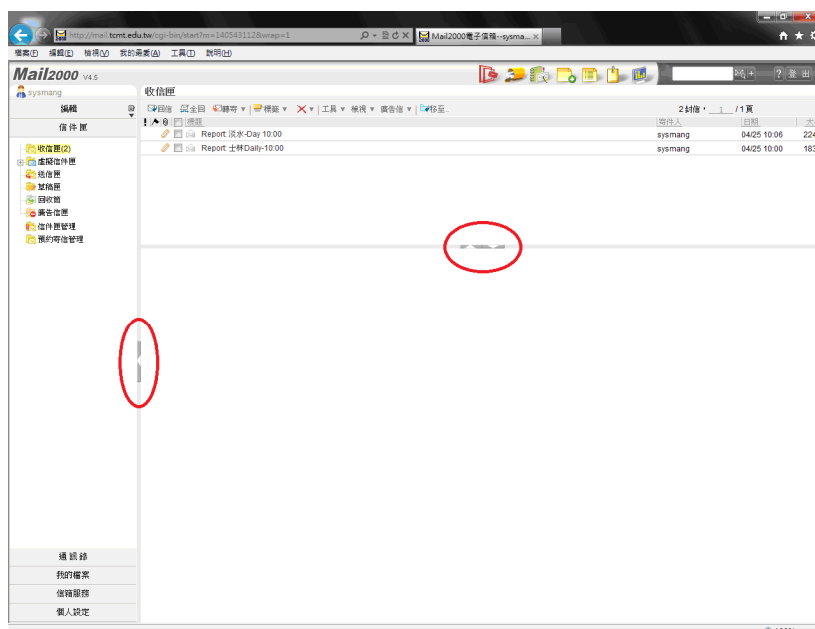


MAIL 框架調整 Q&A

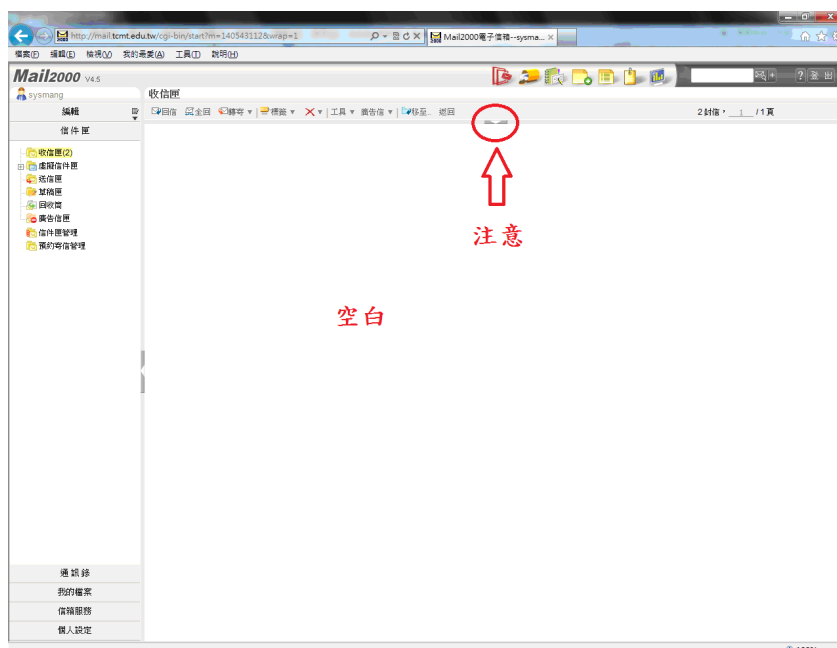
1. 快速調整框架大小為此**新版 MAIL**才有的功能(如下圖)，為了讓使用者方便快速調整使用**方便大家閱讀**，新版本也保持原舊版拖拉方式調整框架大小方式。



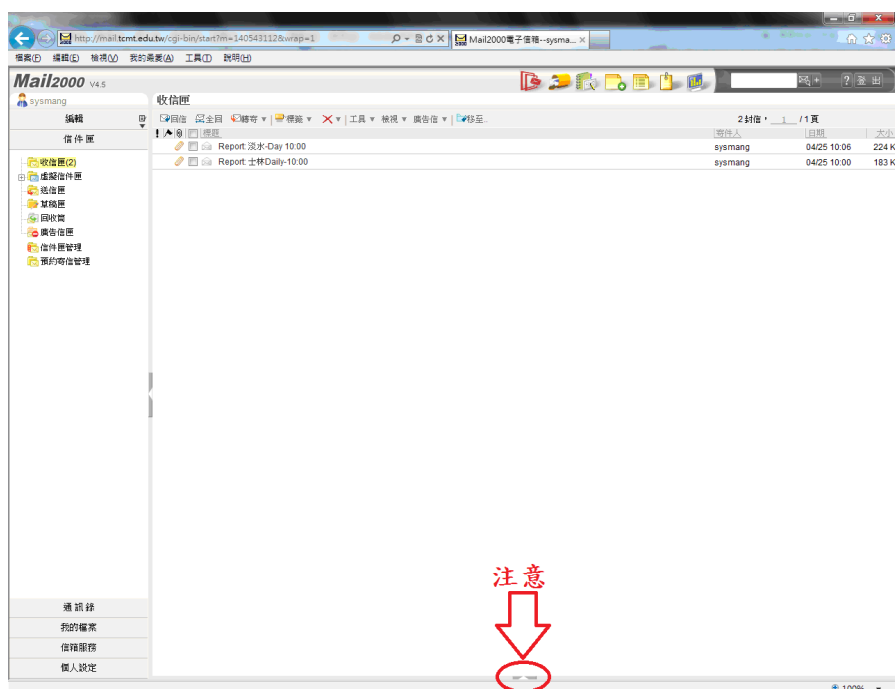
2. 最常見到以下幾種會發生狀況：

- (1) 當您登入信箱時如**發現預覽畫面空白**(如下圖)，請注意看一下是否為不小心點選到**框架快速伸縮按鈕**，如果是的話請將它點選一下**回復**即可。

※注意：沒點選回正常框架**拖拉無效**，點選回來才可以拖拉調整框架大小。



- (2) 同上，發現無法預覽信件，注意是否為不小心點選到(如下圖)，如果是的話請將它點選一下回復即可。



- (3) 同上，發現左手邊欄位不見，不要驚慌看一下是否為去點選到，如果是的話請將它點選回來即可。

